



Benvingut al Campus UPC de Vilanova



**Programes semestrals
Programes de Grau i Màster**

Viu l'experiència Mediterrània

**SERVEIS I RECURSOS INFORMÀTICS
EPSEVG
PER ESTUDIANTS**

Aules Informàtiques



- Ordinadors amb dos sistemes operatius:
 -  Windows 10
 -  Linux Ubuntu
- Compte d'usuari EPSEVG per accedir als ordinadors:
 - Usuari i contrasenya personal de cada alumne
 - Usuari: DNI canviant 1er número per una lletra.

Accés lliure a les aules quan no hi ha classe

Compte UPC

Per accedir als serveis web UPC

Nom d'usuari: **nom.cognom** (no t'oblidis del punt)



<https://atenea.upc.edu>



<https://esecretaria.upc.edu>

 @estudiant.upc.edu

el e-mail de la UPC és redireccionat a la teva adreça de correu personal.

Rebreu un correu d'UPC per activar l'usuari UPC

Llicències per a estudiants

The screenshot shows the website interface for the Escola Politècnica Superior d'Enginyeria de Vilanova i la Geltrú (EPSEVG). The navigation menu at the top includes 'Escola', 'Estudis', 'Futurs Estudiants', 'Internacional', 'Empresa i Recerca', 'Projectes Singulars', and 'Curs actual'. The 'Curs actual' menu item is highlighted with a green circle and a '1' next to it. Below the navigation menu, the breadcrumb trail reads 'Inici > Curs actual > Software per a l'estudiantat'. The 'Software per a l'estudiantat' link is also highlighted with a green circle and a '2' next to it. Below the breadcrumb trail, there is a search bar with 'Visualitza' and 'Comparteix' buttons, and a dropdown menu for 'Accions' with an 'Estat' button. A blue banner below the search bar reads 'Informació Us donem la benvinguda! Heu iniciat la sessió.' Below this, the main heading is 'Software per a l'estudiantat' with a green arrow icon. A sub-heading reads 'per eva.vaque - darrera modificació 22/10/2019 11:08'. Below this is a photograph of a computer lab. A text block below the photo reads 'La UPC i el campus UPC Vilanova han arribat a acords amb diferents empreses de programari per oferir llicències als seus estudiants.' Below this is an information icon and the text 'AUTOCAD: Per utilitzar l'Autocad cal accedir a l'ordinador amb l'usuari i la contrasenya personals; i en cas que ho demani, introduir [aceveda.upc.edu](https://www.epsevg.upc.edu) com a identificador de llicència.'

Programari acords UPC

La UPC disposa d'acords de distribució de programari per a:

- ▶ AUTOCAD i altres productes d'Autodesk.
- ▶ MAPLE.
- ▶ MATLAB i altres mòduls de Mathworks.

AUTOCAD
MAPLE
MATLAB
MINITAB
LABVIEW

SOLID EDGE
SOLID WORKS
SIEMENS NX12
CYPE

Has d'accedir amb el teu usuari d'UPC a
<https://www.epsevg.upc.edu/ca/curs-actual/software>
o com s'indica a d'alt.

WI-FI de campus: eduroam



Configuration Assistant Tool



<https://cat.eduroam.org/>

The screenshot shows the eduroam CAT website. At the top, there is a navigation menu with links for "Start page", "About", "Language", "Help", "Manage", and "Terms of use". Below the navigation is a banner image of a group of people looking at their smartphones. The banner contains the text: "eduroam® installation made easy:", "Android 4.3+", and "Custom built for your organisation". Below the banner, it says "Welcome to eduroam CAT" and "Connect your device to eduroam®". A link "eduroam® provides access to thousands of Wi-Fi hotspots around the world, free of charge. [Learn more](#)" is provided. At the bottom of the banner area is a large blue button that says "Click here to download your eduroam® installer".

Funciona amb el compte de la UPC

eduroam a sistemes Apple (1/2)

Pas 1: Obriu el navegador Safari i aneu a la pàgina <https://cat.eduroam.org/>



Pas 2: Cerqueu el perfil UPC i baixeu-lo



eduroam a sistemes Apple (2/2)

Pas 3: Aneu a la configuració, secció general i instal·la el perfil. Has de posar el teu compte UPC



Pas 4: Comprova que la wi-fi eduroam estigui connectada



eduroam a Android (1)

La manera fàcil (amb connexió de dades)

Pas 1: Aconseguir l'aplicació eduroam



web browser download APK file

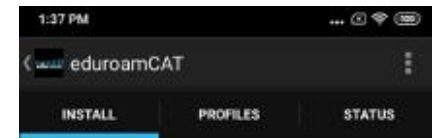
IMPORTANT!

Pas 0: Oblida la wi-fi eduroam de les connexions desades

Pas 2:

Obre l'aplicació eduroam i cerca el perfil UPC

Pas 3: Emplena les teves credencials i instal·la el perfil



Username:

Password:

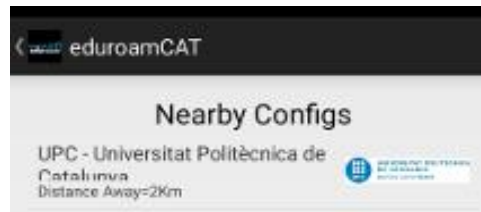
Installing a profile will replace any existing eduroam settings

Install

Status: WiFi ON: COMPLETED - <unknown ssid>


eduroam CAT
 Oct 28, 2019
 tools

Package Name: uk.ac.swansea.eduroamcat
 Version: 1.2.14
 File Size: 0.7 Mb




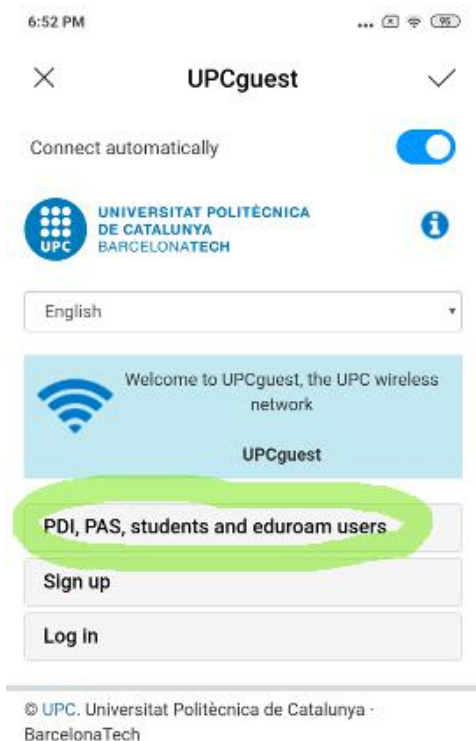
eduroam a Android (2a)

Amb la wi-fi UPCguest (amb connexió de dades limitada)

Pas 1: Connecta a la wi-fi UPCguest

Pas 2: Ves a la pàgina web de login and i clica a “estudiants”

Pas 3: Cerca el instal·lador per la UPC



eduroam a Android (2b)

Amb la wi-fi UPCguest (amb connexió de dades limitada)

Pas 4: Baixa l'aplicació d'eduroam i el perfil

Pas 5: Obre l'app eduroam, cerca el perfil UPC (o carrega'l d'un fitxer) i emplena les teves credencial tal com hem vist en "eduroam a Android (1)".



[Choose another installer to download](#)

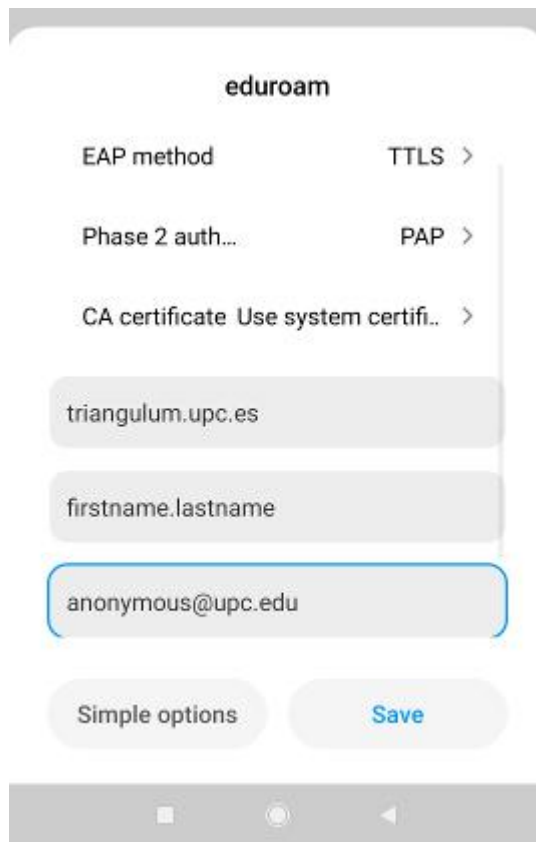


[Choose another installer to download](#)



eduroam a Android (3)

La última opció: configuració manual (app no va)



Pas 1: Connecta la wi-fi eduroam i escollegix les “Opcions avançades”

Paràmetres:

TTLS

PAP

CA: certificats de sistema

fa servir Digicert High Assurance EV root

Domini: triangulum.upc.es

anonymous@upc.edu

Serveis TIC EPSEVG

Informació de contacte de STIC:

Correu electrònic: stic.epsevg@upc.edu

Telèfon: 938 967 719

Hores de Servei :

08:00 -14:00 (de dilluns a divendres)

15:00 -19:00 (de dilluns a dijous)

Localització:

Edifici Principal, 1a planta,
VGA124 (a sobre del bar)